

Prinzipskizze

Übertritt
über Attika als Gitterrost

Podestgitter →

Zugang zur begehbaren
Dachfläche

DD.02
Dachbegrünung

Betonsteinplatten:
60x60cm

Podestgitter
Treppenkonstruktion

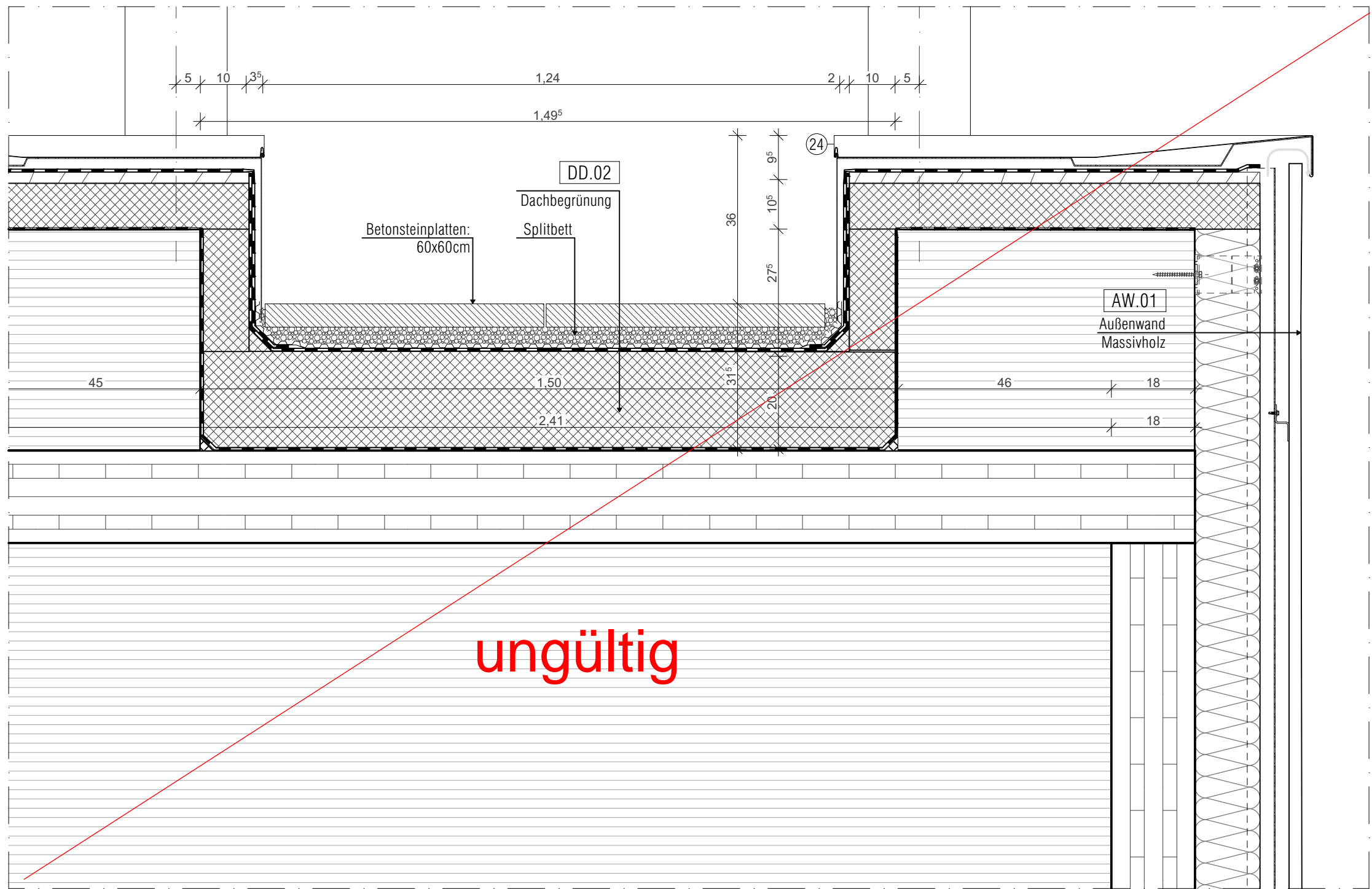
Konsolle
L-Profil
U-Profil
140x60x6

L-Profil

AW 01
Außenwand
Massivholz

Treppenlauf 04
S1G. 10
17,39 / 27

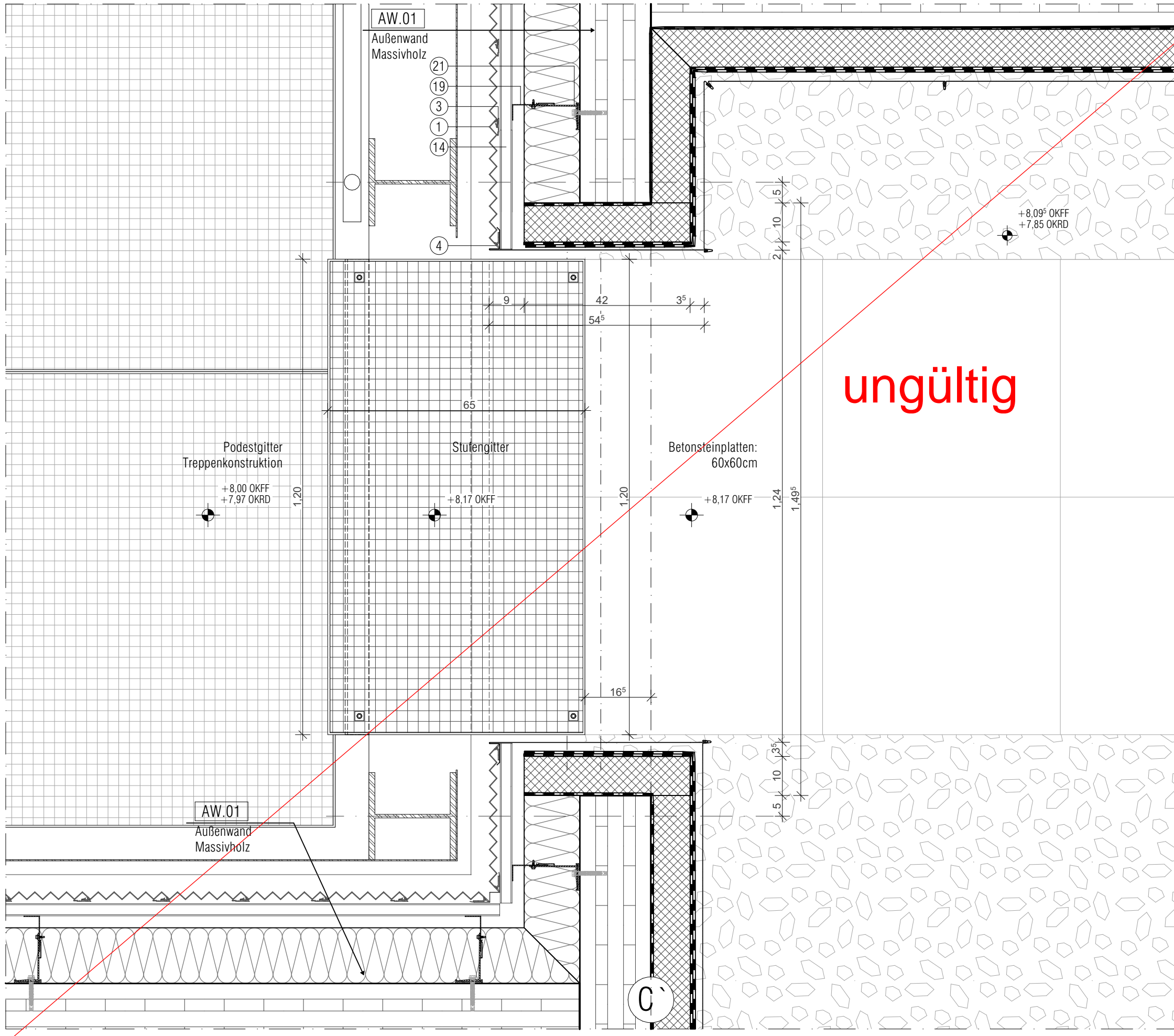
TR_09	Schnitt durch Stufe	1:10
-------	---------------------	------



TR_09	Schnitt entlang Achse C	1:10
-------	-------------------------	------

[illegible]

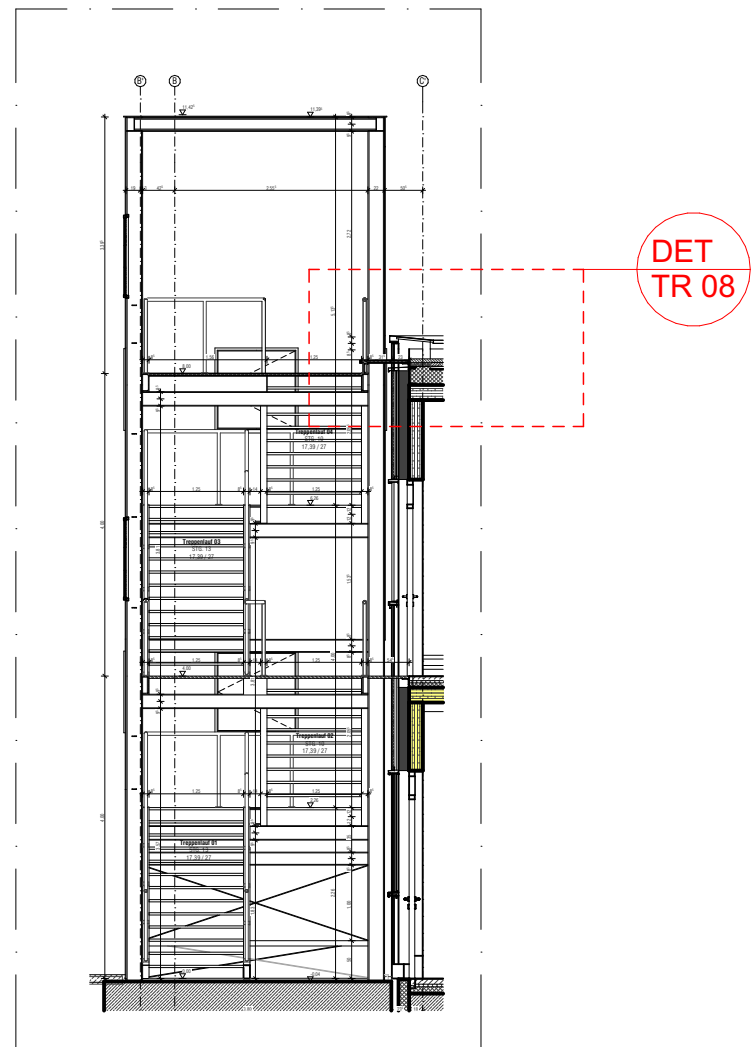
ÄNDERUNGEN				
INDEX	DATUM	NAME	ÄNDERUNGEN ERGÄNZUNGEN STAND	




TR 09 Grundrissdetail Zutritt Dachterrasse 1:10

LEGENDE Fassade: PREFA Zackenprofil

1. Zackenprofil (22/40/2,0)
2. Startprofil für Zackenprofil
3. Gleithaft für Zackenprofil
4. Abschlussprofil für Zackenprofil
5. Eckprofil für Zackenprofil
6. Steckleiste
7. Laibungsblech
8. Lochblech gekantet
9. Fensterbankhalter
10. Fensterbank
11. Retourhaft
12. Taschenprofil gekantet
13. Haftstreifen
14. Z-Profil
15. Trennlage
16. Tragprofil
17. Hinterlüftung
18. Verbindungsschraube
19. Distanzhalter
20. Dämmung
21. Isolator (Thermostopper)
22. Befestigungsmittel ins Tragwerk
23. tragender Untergrund
24. Attikaabdeckung
25. Wetterschenkel



TR-05 Schnitt Treppe 1:100

409 - Feuerwehrgerätehaus Teveren									
PROJEKT	ERSTELLER	GEWERK/LPH	PLANTYP	EBENE	BEREICH	PLANNR.	PLANSTAND	INDEX	DATUM INDEX
409	-PBA	-ARC-AP	-DET	-DA	-09	-4504	-VO	-00	-
<div></div> <p>± 0.00 m = OKKF ERDGESCHOSS = + 103.70 m ü.NN</p> <p>DIE FERTIGUNGSTECHNISCHEN UND BAUPHYSIKALISCH BESTIMMENDEN ANGABEN ZUR KONSTRUKTION UND FUNKTION SIND VOM AUFTRAGNEHMER EIGENVERANTWORTLICH NACHZUPRÜFEN. EBENSO DIE ÜBEREINSTIMMUNG DER VOM PLANER ANGEgebenEN ZWANGSMASSE. SÄMTLICHE UNSTIMMIGKEITEN SIND DER BAULEITUNG UNVERZUGLICH MITZUTEILEN.</p> <p>DER ENTWURF IST GEISTIGES EIGENTUM DES PLANERS UND URHEBERRECHTLICH GESCHÜTZT. VERVIELFÄLTIGUNGEN UND WEITERGABE AN DRITTE ERFOLGT NUR MIT AUSDRÜCKLICHER GENEHMIGUNG DES PLANVERFASSERS. BEI MIßBRAUCH BLEIBEN RECHTLICHE SCHRITTE VORBEHALTEN.</p> <p>GENEHMIGUNGSPLANUNGEN GELTEN DER ÖFFENTLICH-RECHTLICHEN GENEHMIGUNG UND STELLEN KEINE AUSFÜHRUNGSPLANUNG DAR.</p>									
HINWEISE	<p>planbar.architektur Krämer Faber Architekten PartmbB Lothringerstraße 61 D-52070 Aachen Tel + 49 241 894 375 0 Fax + 49 241 894 375 99 info@planbar-architektur.de planbar-architektur.de</p>				BAUHERR	<p>Stadt Geilenkirchen Markt 9 D-52511 Geilenkirchen Tel + 49 2451 629350</p>			
PLANUNG	<p>UNTERSCHRIFT ARCHITEKT</p>					<p>UNTERSCHRIFT BAUHERR</p>			
Ausführungsplanung					Treppen Details				
Detail									
Zutritt Dachterrasse									
PLAN	EBENE:	BAUTEIL:	GEZEICHNET:	DATUM ERST.:	FORMAT:	MAßSTAB:	PLOT DATUM:	INDEX:	
	DA	Dachterrasse	DW	11.04.2025	841x594mm A1	1:10, 1:100, 1:5	26.08.2025	00	